




Jiná ověření:		Paré:	
Orientační schéma:		Razítko oprávněné osoby:	
		Podpis: _____ Datum: _____	
Revize:	Datum:	Popis:	Kontroloval:
-	-	-	-

Stavebník/Investor:	<b>Správa železnic, státní organizace</b>	 <b>SPRÁVA ŽELEZNIC</b>
Adresa:	Dlážděná 1003/7, 110 00 Praha 1	
Zástupce investora:	Stavební správa západ	
Adresa:	Sokolovská 1995/278, 190 00 Praha 9	


Zhotovitel díla:	<b>APRIS 3MP s.r.o.</b>		
Adresa:	Baarova 231/36, 140 00 Praha 4		
Kontakt:	T: +420 261 260 358 E: apris@apris.cz		
Zhotovitel objektu:	<b>APRIS 3MP s.r.o.</b>		
Adresa:	Baarova 231/36, 140 00 Praha 4		
Kontakt:	T: +420 261 260 358 E: apris@apris.cz		
Hlavní projektant (HIP):	Ing. Vojtěch Hejl	Architekti:	Ing. arch. M. Tylšová, Ing. arch. M. Fischer

Název stavby/akce:	<b>REKONSTRUKCE VÝPRAVNÍ BUDOVY V ŽST. KÁJOV</b>	Označení investora: S611800235
		Označení zhotovitele: 2021030
Název části:	Pozemní objekty výpravních budov a budov zastávek	Označení části: D.2.2.1
Název objektu/dílní části:	<b>Výpravní budova v žst. Kájov</b>	Označení objektu/komplexu: <b>SO 99-71-99.01</b>
Název přílohy:	Architektonicko-stavební řešení	Číslo přílohy: <b>2. 405a</b>
Název dílní části přílohy:	Výpis ostatních prvků	
Odpovědný projektant:	Zpracovatel přílohy:	Měřítko: -
Ing. arch. M. Tylšová	Ing. Blanka Krösslová	Formáty: -
Kraj:	Katastrální území:	TUDU:
Jihočeský	Kladné	0491F1
		<b>Smluvní datum zpracování: 25.7.2022</b>

Označení investora:	Stupeň dokumentace:	Část:	Objekt:	Podoblast:	Příloha:	Revize:
S 6 1 1 8 0 0 2 3 5	P D P S	D 2 2 0 1	S O 9 9 7 1 9 9	0 1	2 4 0 5	P 0 1

[illegible]

[illegible]

číslo dok.:		Název:		Strana							
405a		VÝPIS OSTATNÍCH VÝROBKŮ				1					
POZN.:		NEDÍLNOU SOUČÁSTÍ TOHOTO LISTU JE VÝPIS POZNÁMEK UVEDENÝCH NA PRVNÍ STRÁNKĚ VÝPISU									
OZN.		GRAFICKÉ SCHÉMA		POPIS, VLASTNOSTI		CELKEM (MJ)					
Oa - 01				<b>SVAČINOVÝ AUTOMAT - STAVEBNÍ PŘIPRAVENOST</b>  POPIS: KOMBINOVANÝ SVAČINOVÝ AUTOMAT NA NÁPOJE A POCHUTINY  ROZMĚR: MAX 1000 x 850 mm VÝŠKA : MAX 1800 mm  UMÍSTĚNÍ: V NICE U HLAVNÍHO PRŮCHODU VB  POZNÁMKA: SOUČÁSTÍ DODÁVKY JE POUZE STAVEBNÍ PŘIPRAVENOST FINÁLNÍ VÝBĚR VÝROBKU BUDE ODSOUHLASEN PROVOZOVATELEM							
								POČET			
								MJ	1.NP	EXTERIÉR	CELKEM
								KS	1	0	1
				ILUSTRAČNÍ FOTO							
Oa - 02				<b>PŘÍPRAVA NA JÍZDENKOVÝ AUTOMAT ČD</b>  POPIS: AUTOMAT NA JÍZDENKY  ROZMĚR: MAX 1000 x 850 mm VÝŠKA : MAX 1800 mm  UMÍSTĚNÍ: V NICE U HLAVNÍHO PRŮCHODU VB VŠECHNY OVLÁDACÍ PRVKY V MAX. VÝŠCE 1200 mm  POZNÁMKA: SOUČÁSTÍ DODÁVKY JE POUZE STAVEBNÍ PŘIPRAVENOST FINÁLNÍ VÝBĚR VÝROBKU BUDE ODSOUHLASEN PROVOZOVATELEM							
								POČET			
								MJ	1.NP	EXTERIÉR	CELKEM
								KS	1	0	1

číslo dok.:	Název:			Strana	
405a	VÝPIS OSTATNÍCH VÝROBKŮ			2	
POZN.:	NEDÍLNOU SOUČÁSTÍ TOHOTO LISTU JE VÝPIS POZNÁMEK UVEDENÝCH NA PRVNÍ STRÁŇCE VÝPISU				
OZN.	GRAFICKÉ SCHÉMA	POPIS, VLASTNOSTI		CELKEM (MJ)	
Oa - 03		ZÁCHYTNÝ SYSTÉM			
		POPIS:	STŘEŠNÍ ZÁCHYTNÝ SYSTÉM PRO UPEVNĚNÍ ÚVAZKŮ VČ. ZPRACOVÁNÍ CERTIFIKOVANÉHO PROJEKTU		
		VÝŠKA STŘECHY:	max. 15 m		
		STŘEŠNÍ KRYTINA:	POVLAKOVÁ ASFALTOVÁ IZOLACE		
		NOSNÁ KCE:	ŽB DESKA tl. 150mm		
		POZNÁMKA:	VČETNĚ KOTVENÍ K NOSNÉ KCI STŘECHY. JEDNÁ SE O KOMPLETNÍ DODÁVKU		
		POČET			
		MJ	STŘECHA	EXTERIÉR	CELKEM
		KS	1	0	1
Oa - 04		KOMUNIKAČNÍ TLAČÍTKO			
		POPIS:	KOMUNIKAČNÍ TLAČÍTKO JE KOMUNIKAČNÍ ZAŘÍZENÍ UMOŽŇUJÍCÍ (PO AKTIVACI STISKEM TLAČÍTKA) VYTVOŘENÍ SPOJENÍ MEZI KONTAKTNÍM CENTREM SŽ (POPŘ. KONKRÉTNÍM TELEFONNÍM ČÍSLEM) A MÍSTEM INSTALACE KOMUNIKAČNÍHO TLAČÍTKA. SPOJENÍ BUDE VYUŽÍVÁNO PRO INFORMOVÁNÍ CESTUJÍCÍ VEŘEJNOSTI NEBO PRO PŘÍPADNÉ NAHLAŠOVÁNÍ NESTANDARDNÍCH STAVŮ KONTAKTNÍMU CENTRU SŽ. SPOJENÍ MEZI KOMUNIKAČNÍM TLAČÍTKEM A KONTAKTNÍM CENTREM SŽ BUDE PROBÍHAT POMOCÍ SIM KARTY		
		ROZMĚR:	max 200 x 200mm		
		UMÍSTĚNÍ:	NA STĚNU, VE VÝŠCE max 1200mm		
					POČET
		MJ	1.NP	EXTERIÉR	CELKEM
		KS	1	0	1

SCHÉMA ZÁCHYTNÉHO SYSTÉMU

M 1:50

